



Das Tutor:innenprogramm an der UOS

Koordinationsstelle Professionalisierungsbereich

2021

1. Historisches
2. Aufbau und Struktur
3. Weitere Informationen



1. Historisches in Deutschland

- Projektmittel des BMBF* für 2011 bis 2020:
 - Ziele: Betreuung der Studierenden und die Lehrqualität an Hochschulen verbessern
 - Qualitätspakt Lehre: zwei Milliarden Euro für 186 Hochschulen
- Netzwerk „Tutorienarbeit an Hochschulen“ der DGHD (Deutsche Gesellschaft für Hochschuldidaktik), seit März 2012:
 - Professionelle Vorbereitung und Begleitung von studentischen Tutor:innen
 - National anerkannte Arbeit
 - Offen auch für alle Tutor:innen



*Bundesministerium für Bildung und Forschung

*Deutsche Gesellschaft für Hochschuldidaktik

Infos <http://www.tutorienarbeit.de/>

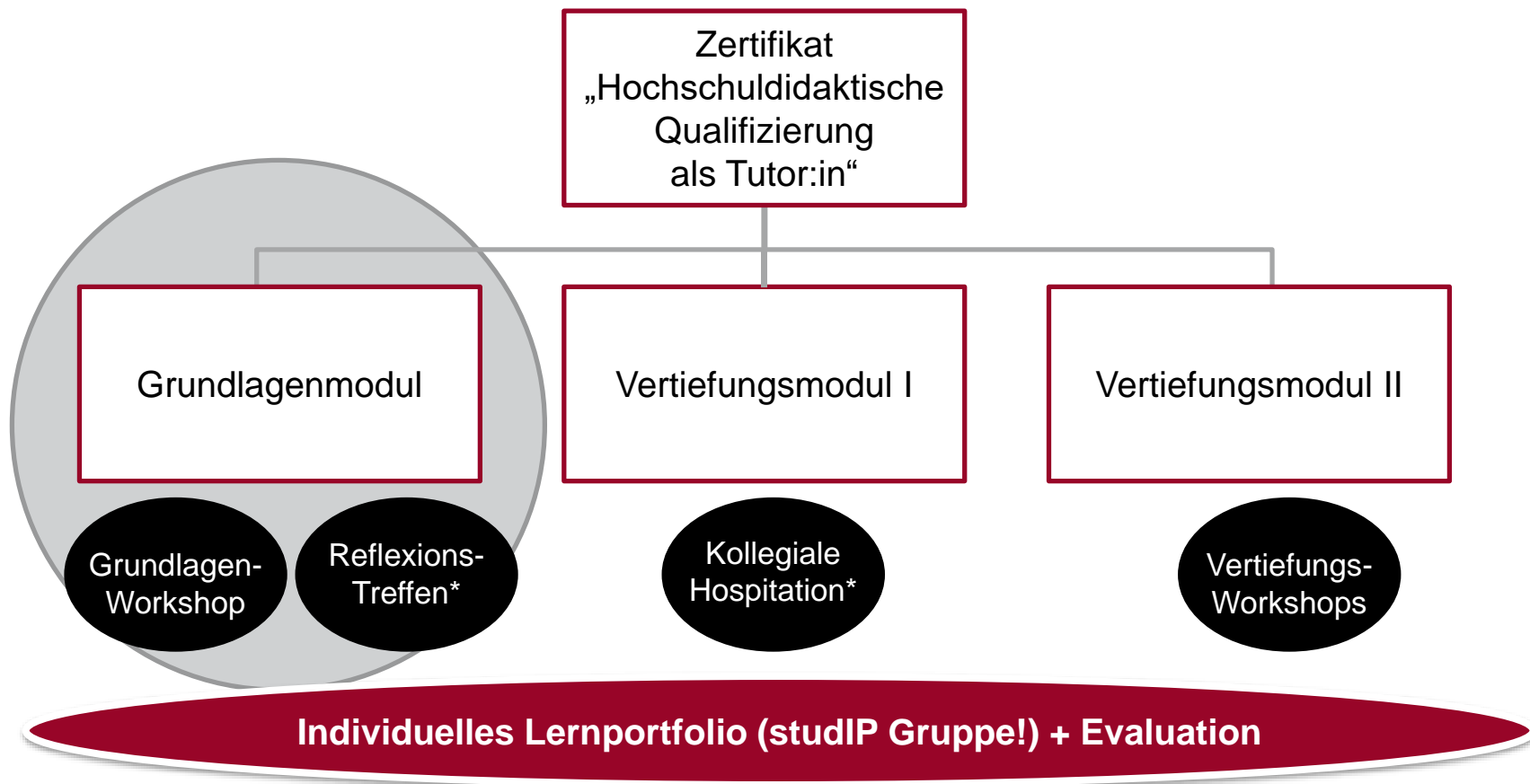
1. Historische Entwicklung an der UOS

- seit **WS 2007/2008** (ca. 60 Tutor:innen pro Jahr geschult)
 - Erste zentrale Schulungen, z.T. externe Leitung
- seit **WS 2011/2012** (ca. 150 Tutor:innen pro Jahr geschult)
 - Mehr **Zusammenarbeit mit den Fächern**: Qualifizierung von Multiplikator:innen
 - Möglichkeit zum Erwerb des Zertifikates für Tutor:innen
- seit **Sommer 2015** (ca. 250 Tutor/innen pro Jahr geschult)
 - Projekt „**Start ins Studium**“ mit zentralen Schulungen für Einführungswochentutor:innen
- seit **Juni 2016** ist das Programm durch das Netzwerk **akkreditiert**
- seit **Sommer 2020** (über 300 Tutor:innen pro Jahr geschult)
 - Erstsemestermentoring-Projekt „OSKA“



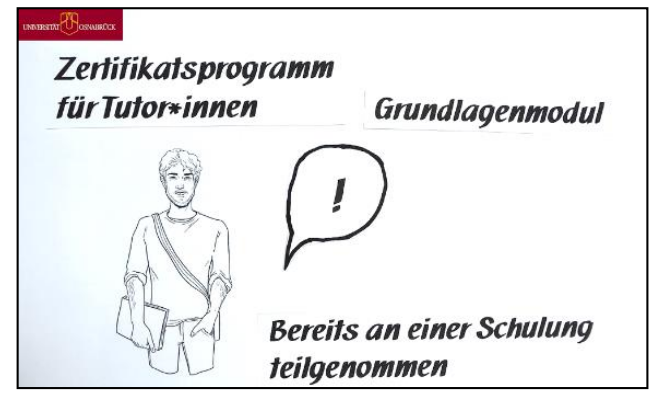
2. Aufbau und Struktur des Tutor:innenprogramms

Dauer: Es reicht ein Semester an Zeit aus, man darf aber auch länger brauchen.



studIP-Veranstaltung „Portfolio zum Programm für Tutor*innen 2021/22“


Grundlagenmodul



Vertiefungsmodul I



Vertiefungsmodul II



Evaluation des Tutoriums (1 Variante!)

- (1) ein Fragebogen Eurer Wahl aus der Kategorie der **offiziellen Lehrevaluation**
<http://www.lehreval.uni-osnabrueck.de>
 - Achtung: Hier muss der/die jeweilige Dozent/in der Veranstaltung sein **Einverständnis** geben. Es reicht, wenn ihr nachgefragt und ein mündliches „Ok“ bekommen habt und euch dann bei der Servicestelle Lehrevaluation mit dieser Info anmeldet!
 - Wenn die **Gesamtveranstaltung** evaluiert wird, reicht der „Block zu den Tutorien“ aus!

- (2) TAP (bitte Termin vereinbaren, per Mail mit Zeit und (Meeting-) Raum an tutoren@uos.de)
 - Ihr werdet von der KoPro zur Semestermitte besucht (auch online) und wir führen dann eine 30 minütige Evaluation durch, es gibt eine persönliche Rückmeldung (Beschreibung auf der Homepage: uos.de/tupro)

- (3) **Offener Evaluationsbogen** (nur bei zu geringer TNzahl)
 - Eigene Auswertung nötig

- (4) **Eigener Evaluationsbogen**
 - Eigene Auswertung nötig



3. Portfolio zum Tutor:innenprogramm

Projekt: Portfolio zum Programm für Tutor*innen

- Aufgaben



- Aktionen**
- + Neue Aufgabe anlegen

Sie befinden sich hier: Übersicht
Aufgaben

Aufgabe
Aufgabe A: Leitfaden Reflexion Grundlagenworkshop (Tutor*innenschulung)
Aufgabe B: Leitfaden Reflexion der Umsetzung im eigenen Tutorium
Aufgabe D: Leitfaden Reflexion des Vertiefungsmoduls II (Wahlworkshop)
Aufgabe C: Leitfaden Reflexion der kollegialen Hospitation (Vertiefungsmodul I)
Aufgabe E: Brief an Ihre*n Nachfolger*in
Anhang 1 bis 4 (zu allen Modulen)

Sie befinden sich hier: [Übersicht](#) > [Aufgabe A: Leitfaden Reflexion Grundlagenworkshop \(Tutor*innenschulung\)](#)

Aufgabe A: Leitfaden Reflexion Grundlagenworkshop (Tutor*innenschulung)

Im Folgenden bitten wir Sie, die relevanten Ergebnisse des Grundlagenworkshops noch einmal schriftlich zu reflektieren. Als Richtlinie schlagen wir ca. 1- 1,5 A4 Seiten vor.

Sie können sich dabei an den folgenden Leitfragen orientieren:

- Was studiere ich? In welchem Fach und in welchem Modul gebe ich ein Tutorium? Welche Art von Tutorium?
- Was waren für mich die zentralen Inhalte des Grundlagenworkshops?
- Welche Methoden habe ich kennen gelernt, die ich im Rahmen meines eigenen Tutoriums einsetzen möchte? Wie müsste ich sie gegebenenfalls verändern/anpassen?
- Was möchte ich bei der Planung und Durchführung meines Tutoriums ganz besonders berücksichtigen?
- An welcher Stelle bin ich noch unsicher?

Wichtig:

Bitte bearbeiten Sie diese erste Aufgabe am besten kurz nach der Tutor*innenschulung!

Findet Ihr auf der **Homepage** der Uni Osnabrück unter

>> Studium

>> Im Studium

>> Professionalisierung

>> Tutoren- und Multiplikatorenprogramm

>> Angebote für Tutor*innen

Quicklinks:

uos.de/tupro

uos.de/kopro

The screenshot shows a web page with a dark red header containing the text 'UNIVERSITÄT'. The breadcrumb navigation at the top reads: 'Startseite > Studium > Im Studium > Professionalisierung > Tutoren- und Multiplikatorenprogramm > Angebote für Tutor*innen'. On the left, there is a navigation menu with categories: 'Im Studium' (containing 'Veranstaltungssuche', 'Digital studieren', 'Zugangs- Zulassungs- und Prüfungsordnungen', 'Lehramt', 'Studieren PLuS'), 'Professionalisierung' (containing 'Modell 4 Schritte -', 'FAQs Professionalisierung', 'Schlüsselkompetenzen', 'Balu und Du - Mentoring für Grundschulkinder'), and 'Tutoren- und Multiplikatorenprogramm' (containing 'Peer Learning'). The main content area features the title 'Angebote für Tutor*innen' with a vertical bar to its left. Below the title, it states: 'Hier gibt es den aktuellen Flyer (PDF, 568 kB) zum Tutor*innenprogramm!'. A sub-section titled 'Schulungen für Tutor*innen' contains a paragraph: 'Wenn Sie als Tutor*in Interesse an einer Tutor*innenschulung haben, die Sie auf Ihre Rolle und Aufgabe vorbereitet, wenden Sie sich an die*den Leiter*in der entsprechenden Lehrveranstaltung und fragen Sie, ob in Ihrem Fach bisher bereits Strukturen zur Qualifizierung von Tutor*innen vorhanden sind. Sofern dies noch nicht der Fall ist, machen Sie Ihre Dozent*innen gerne auf das Tutor*innenprogramm an der Universität Osnabrück aufmerksam. Dieses bietet den Lehrenden Unterstützung dabei, Qualifizierungsmaßnahmen für Tutor*innen zu entwickeln und durchzuführen. Alternativ'. To the right of this text is a photograph of a classroom setting with a teacher and students.

Für weiteren Kontakt gerne mailen an tutoren@uos.de

Ansprechpartnerinnen

Tanja Scherer

Nina Faust



Aktuelle Infos unter

https://www.uni-osnabrueck.de/studium/im_studium/professionalisierung/tutoren_und_multiplikatoren_programm.html